

АНТИКОРРУПЦИОННЫЙ МОНИТОРИНГ

1 полугодие 2024 года

Антикоррупционный мониторинг - деятельность по наблюдению, анализу и прогнозу коррупции, условий для ее проявления, мер по противодействию коррупции и реализации антикоррупционной политики, в том числе их социальная диагностика, осуществляемая в целях оценки эффективности антикоррупционной политики Республики Татарстан

В соответствии со статьей 11
Закона Республики Татарстан №34-ЗРТ
«О противодействии коррупции
в Республике Татарстан»

СОДЕРЖАНИЕ

	ВВЕДЕНИЕ	3
1.	МОНИТОРИНГ ФАКТОРОВ, СПОСОБСТВУЮЩИХ КОРРУПЦИИ	4
1.1.	Образование.....	4
1.2.	Здравоохранение.....	9
1.3.	Жилищно-коммунальное хозяйство.....	13
2.	ГОСУДАРСТВЕННАЯ ИНФОРМАЦИОННАЯ СИСТЕМА «НАРОДНЫЙ КОНТРОЛЬ»	15
3.	МОНИТОРИНГ ПРЕСТУПЛЕНИЙ КОРРУПЦИОННОЙ НАПРАВЛЕННОСТИ ПО МУНИЦИПАЛЬНЫМ ОБРАЗОВАНИЯМ РЕСПУБЛИКИ ТАТАРСТАН	18
3.1.	Сведения о расследованных коррупционных преступлениях в муниципальных образованиях Республики Татарстан	18
3.2.	Сведения о лицах, привлеченных к уголовной ответственности за совершение коррупционных преступлений.....	21
4.	МОНИТОРИНГ ОБРАЩЕНИЙ ГРАЖДАН И ОРГАНИЗАЦИЙ, СОДЕРЖАЩИХ ИНФОРМАЦИЮ О ФАКТАХ КОРРУПЦИИ	23
5.	МОНИТОРИНГ НАРУШЕНИЙ ЗАКОНОДАТЕЛЬСТВА О МУНИЦИПАЛЬНОЙ И ГОСУДАРСТВЕННОЙ СЛУЖБЕ. ПРОФИЛАКТИЧЕСКАЯ РАБОТА СО СЛУЖАЩИМИ	24
6.	МОНИТОРИНГ АНТИКОРРУПЦИОННОЙ ЭКСПЕРТИЗЫ НОРМАТИВНЫХ ПРАВОВЫХ АКТОВ И ПРОЕКТОВ НОРМАТИВНЫХ ПРАВОВЫХ АКТОВ	29
7.	МОНИТОРИНГ МЕРОПРИЯТИЙ ПО КОНТРОЛЮ ЗА СОБЛЮДЕНИЕМ БЮДЖЕТНОГО ЗАКОНОДАТЕЛЬСТВА	32
8.	МОНИТОРИНГ АНТИКОРРУПЦИОННОЙ ПРОПАГАНДЫ	33
9	ОЦЕНКА ДЕЯТЕЛЬНОСТИ РЕСПУБЛИКАНСКИХ ОРГАНОВ ИСПОЛНИТЕЛЬНОЙ ВЛАСТИ И ОРГАНОВ МЕСТНОГО САМОУПРАВЛЕНИЯ МУНИЦИПАЛЬНЫХ РАЙОНОВ И ГОРОДСКИХ ОКРУГОВ РЕСПУБЛИКИ ТАТАРСТАН ПО ЭФФЕКТИВНОСТИ РЕАЛИЗАЦИИ АНТИКОРРУПЦИОННЫХ МЕР НА ТЕРРИТОРИИ РЕСПУБЛИКИ ТАТАРСТАН	37
10.	СПИСОК ИСПОЛЬЗУЕМЫХ СОКРАЩЕНИЙ	39

ВВЕДЕНИЕ

Во исполнение Указа Президента Республики Татарстан от 23.03.2011 №УП-148 «О мерах по организации и проведению мониторинга эффективности деятельности республиканских органов исполнительной власти, территориальных органов федеральных органов исполнительной власти по Республике Татарстан, органов местного самоуправления муниципальных районов и городских округов Республики Татарстан по реализации антикоррупционных мер на территории Республики Татарстан, а также по обеспечению информационного взаимодействия по вопросам противодействия коррупции органа, уполномоченного на проведение мониторинга, с иными государственными органами» (от 25.08.2018 №УП-586, от 12.04.2021 №УП-284, Указа Раиса Республики Татарстан от 14.04.2023 №234, 26.07.2023 №511) и Постановления Кабинета Министров Республики Татарстан от 10.06.2011 №463 «Об организации и проведению мониторинга эффективности деятельности республиканских органов исполнительной власти, территориальных органов федеральных органов исполнительной власти по Республике Татарстан, органов местного самоуправления муниципальных районов и городских округов Республики Татарстан по реализации антикоррупционных мер на территории Республики Татарстан, а также по обеспечению информационного взаимодействия по вопросам противодействия коррупции органа, уполномоченного на проведение мониторинга, с иными государственными органами» (от 30.08.2014 №625, от 11.11.2015 №844, от 09.06.2016 №375, от 20.04.2017 № 232, от 16.11.2018 № 1001, от 15.06.2021 № 453, от 14.04.2023 № 463, от 04.07.2023 №792) Министерство экономики Республики Татарстан осуществляет мониторинг эффективности деятельности органов исполнительной власти Республики Татарстан, территориальных органов федеральных органов исполнительной власти по Республике Татарстан, органов местного самоуправления муниципальных районов и городских округов Республики Татарстан, иных государственных органов и организаций по реализации антикоррупционных мер на территории Республики Татарстан (далее – Антикоррупционный мониторинг).

Субъектами антикоррупционной политики являются территориальные органы федеральных органов исполнительной власти по Республики Татарстан, республиканские органы исполнительной власти, органы местного самоуправления муниципальных районов и городских округов Республики Татарстан, иные государственные органы и организации.

Антикоррупционный мониторинг является частью антикоррупционной программы, реализуемой в Республике Татарстан и составляющей

антикоррупционной политики. Мониторинг осуществляется, путем наблюдения, анализа, оценки и прогноза коррупционных правонарушений, коррупциогенных факторов, мер реализации антикоррупционной политики и является одним из инструментов антикоррупционной политики, так как анализ его результатов позволяет своевременно корректировать ведомственные антикоррупционные программы.

1. МОНИТОРИНГ ФАКТОРОВ, СПОСОБСТВУЮЩИХ КОРРУПЦИИ

Одной из задач антикоррупционного мониторинга является выявление в жизни общества уязвимых и слабых мест, которые могут быть очагом возникновения коррупции (зон риска). Всесторонний анализ текущей ситуации позволяет определить сферы общественной жизни, где-либо успешно реализованные проекты привели к снижению коррупционного напряжения, либо наличие зон рисков требует принятия новых целенаправленных мер по предотвращению коррупции.

Для оценки возможных проявлений коррупции в различных сферах использована информация текущей государственной статистики, ведомственной статистики, результаты социологических опросов и др.

1.1. Образование

По данным Департамента надзора и контроля в сфере образования Министерства образования и науки Республики Татарстан в 1 полугодии 2024 года поступило 1033 обращения граждан (в 1 полугодии 2023 года – 915 обращений).

Из общего числа обращений, поступивших в Департамент надзора и контроля в сфере образования Министерства образования и науки Республики Татарстан 21,6% – о разрешении на прием в образовательную организацию в более позднем или раннем возрасте, 13,5% обращений граждан связаны с жалобами на руководителей и работников образовательных организаций.

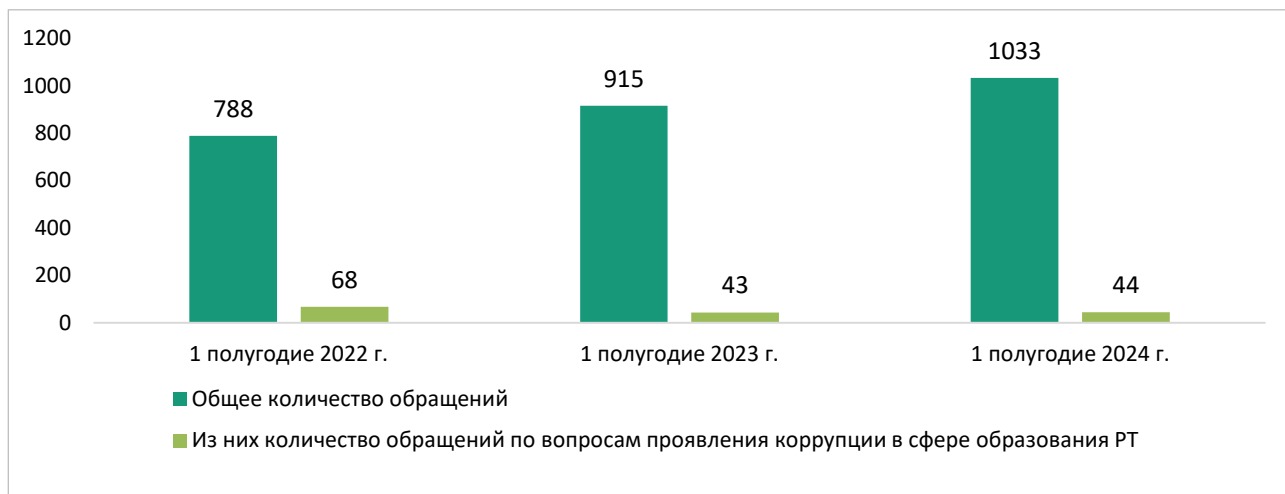
Доля обращений коррупционного характера составляет в отчётном периоде 4,3% от общего числа поступивших обращений или 44 обращения.

Структура обращений граждан в 1 полугодии 2024 г., ед.
(по данным Департамента надзора и контроля в сфере образования
Министерства образования и науки РТ)

Категории обращений	Количество обращений
Республика Татарстан	1033
о разрешении на прием в образовательную организацию в более позднем или раннем возрасте	223
с жалобой на руководителей и работников образовательных организаций	139
о разъяснении законодательства	77
об отсутствии сведений о документе об образовании в ФИС ФРДО	70
по вопросу проведения государственной итоговой аттестации	57
о нарушении законодательства	57
коррупционные	44
о ненадлежащем оказании платных образовательных услуг	38
по вопросу поступления в 1 класс	38
о нарушении прав несовершеннолетних	34
о внедрении электронного образования в обновлённом формате	24
об отзыве согласия на обработку персональных данных	24
о проставлении апостиля	23
о конфликтной ситуации	21
об отказе в приёме в образовательное учреждение	21
об отмене ведения классного журнала и дневника в электронном виде	20
о нарушении образовательного процесса	17
о занижении оценок	15
о получении травмы несовершеннолетними	15
о прекращении рассмотрения ранее направленного обращения	13
о предоставлении места в приоритетное дошкольное образовательное учреждение	11
об осуществлении образовательной деятельности без лицензии	11
о выделении специалиста для совместной проверки	11
о нехватке педагогических работников	7
по вопросу поступления в 10 класс	6
о регистрации на сайте информационно-образовательных платформ	6
в защиту педагогических работников образовательной организации	5
иное	5
об отказе в допуске в образовательную организацию в связи с отказом от туберкулинодиагностики	1

За ряд лет отмечается снижение доли обращений граждан по теме коррупционных проявлений в сфере образования в общем количестве обращений, поступивших в Департамент надзора и контроля в сфере образования Министерства образования и науки Республики Татарстан.

**Число обращений граждан, поступивших
в Департамент надзора и контроля в сфере образования
Министерства образования и науки РТ в 1 полугодии 2022-2024 гг., ед.**



Среди коррупционных обращений, поступивших в Департамент надзора и контроля в сфере образования Министерства образования и науки Республики Татарстан, в отчетном периоде треть обращений связано со сбором денежных средств или принуждением к их сбору.

Структура обращений граждан коррупционного характера за 1 полугодие 2024 г., ед.

*(по данным Департамента надзора и контроля в сфере образования
Министерства образования и науки РТ)*

- о поддельном дипломе педагога (8 обр.)

- о сборе денежных средств на нужды группы, класса (6 обр.)

- о принуждении к сбору денежных средств на организацию выпускного (5 обр.)

- о сборе денежных средств на ремонт (4 обр.)

- о наличии конфликта интересов в образовательном учреждении (3 обр.)

- о наличии «мертвых душ» в образовательном учреждении (3 обр.)

- об отсутствии бесплатных кружков (3 обр.)

- о незаконном списании материальных средств, нарушения при использовании гранта (3 обр.)

- о принуждении к покупке лыж (2 обр.)

- о злоупотреблении должностными полномочиями (2 обр.)

- о неправомерном распределении премии (1 обр.)

- об оплате за питание на карту сотрудника образовательного учреждения (1 обр.)

- о сборе денежных средств на подарки (1 обр.)

- о неправомерных выплатах за не проведенные уроки (1 обр.)

- о нарушениях при реализации государственных контрактов (1 обр.)

Обращения по проблемам в сфере образования поступили от жителей 37 районов республики. Среди них обращения коррупционного характера имелись от граждан 9 муниципальных образований.

Число обращений граждан в разрезе муниципальных образований за 1 полугодие 2024 г.,
*(по данным Департамента надзора и контроля в сфере образования
 Министерства образования и науки РТ)*

Муниципальное образование	Общее количество обращений, ед.	из них коррупционной направленности, %
Агрызский	2	0
Азнакаевский	10	0
Аксубаевский	0	0
Актанышский	1	0
Алексеевский	1	0
Алькеевский	2	0
Альметьевский	46	5
Апастовский	5	4
Арский	1	0
Атнинский	0	0
Бавлинский	1	0
Балтасинский	1	0
Бугульминский	44	1
Буинский	4	1
Верхнеуслонский	9	1
Высокогорский	17	0
г.Набережные Челны	108	3
Дрожжановский	3	0
Елабужский	36	1
Заинский	4	0
Зеленодольский	14	0
Кайбицкий	2	0
Камско-Устьинский	1	0
Кукморский	2	0
Лаишевский	21	0
Лениногорский	16	1
Мамадышский	0	0
Менделеевский	4	0
Мензелинский	1	0
Муслимовский	0	0
Нижнекамский	39	0
Новошешминский	0	0
Нурлатский	6	0
Пестречинский	14	0
Рыбно-Слободский	5	0
Сабинский	13	0
Сармановский	3	0
Спасский	20	0
Тетюшский	0	0
Тукаевский	3	0
Тюлячинский	0	0
Черемшанский	0	0
Чистопольский	11	0
Ютазинский	1	0
г. Казань	487	27
по РТ	68	0
по РФ	7	0

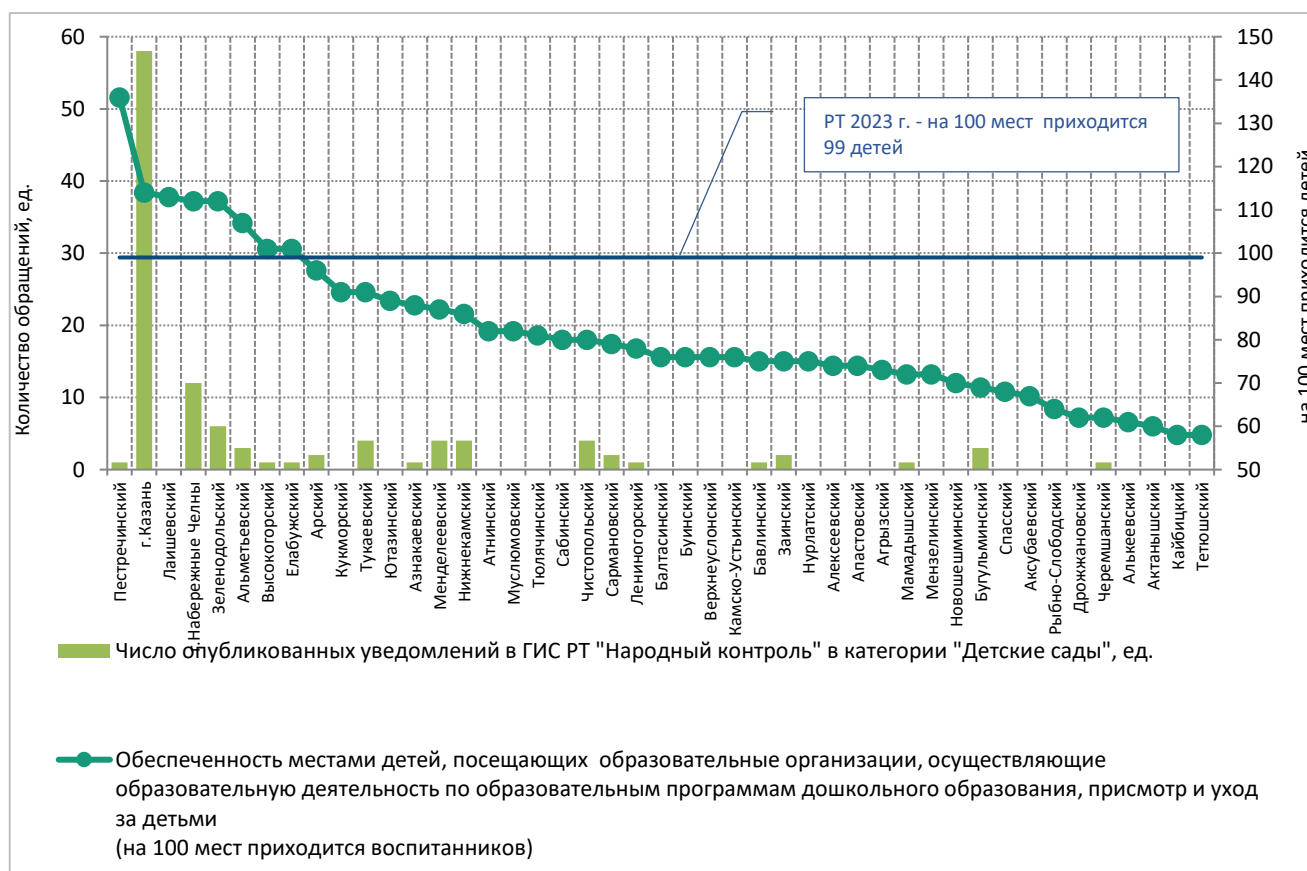
По данным Татарстанстата в целом по республике на конец 2023 года в дошкольных учреждениях на 100 мест приходится 99 детей. В 8 муниципальных образованиях фактическая численность детей, посещающих детские сады,

превышает наличие мест в дошкольных учреждениях: Альметьевском, Высокогорском, Елабужском, Зеленодольском, Лаишевском, Пестречинском муниципальных образованиях и городских округах Казань и Набережные Челны.

Обеспеченность местами детей в дошкольных учреждениях РТ и количество уведомлений в ГИС РТ «Народный контроль» в категории «Детские сады»

	Обеспеченность местами детей, находящихся в организациях, осуществляющих образовательную деятельность по образовательным программам дошкольного образования, присмотр и уход за детьми в Республике Татарстан, на 100 мест приходится детей	Количество поступивших уведомлений в ГИС РТ "Народный контроль" в категории "Детские сады" в 1 полугодии, ед.	Количество опубликованных уведомлений в ГИС РТ "Народный контроль" в категории "Детские сады" в 1 полугодии, ед.
	данные Татарстанстата	данные Минцифры РТ	
2021 г.	100	156	114
2022 г.	101	75	68
2023 г.	99	143	112

Обеспеченность местами детей в дошкольных учреждениях в 2023 г. и число опубликованных уведомлений в ГИС РТ «Народный контроль» в категории «Детские сады» в 1 полугодии 2024 г.



В 1 полугодии 2024 года от жителей 20 муниципальных образований республики в ГИС РТ «Народный контроль» в раздел «Детские сады» поступило

143 обращения по проблемам различного характера (опубликовано 112 обращений) в данной сфере.

Область напряжения может возникать среди группы районов, где отмечается наличие уведомлений в ГИС РТ «Народный контроль» в категории «Детские сады» и отмечается низкая обеспеченность с местами в детских садах.

1.2. Здравоохранение

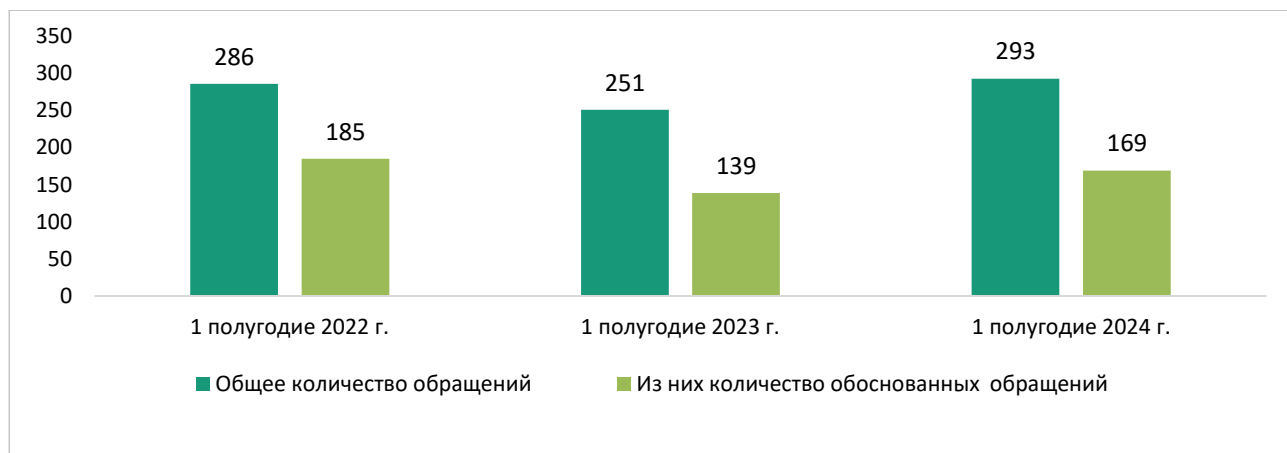
В ГИС РТ «Народный контроль» сфера здравоохранения представлена различными категориями, охватывающими, как работу медицинских сотрудников, так и условия оказания медицинских услуг и тд. В 1 полугодии 2024 года из числа категорий представленных в системе граждане чаще, обращались в категорию «оказание медицинской помощи (прием врача)» (поступило 245 обращений, опубликовано 182 обращения). В разделе «Содержание и комфортность здания учреждения здравоохранения» 89 поступивших обращений были опубликованы.

**Количество уведомлений, поступивших и опубликованных
в ГИС РТ «Народный контроль» в 1 полугодии 2024 г., ед.**
*(по данным Министерства цифрового развития государственного управления,
информационных технологий и связи РТ)*

Категории	Количество уведомлений	
	поступило	опубликовано
Оказание медицинской помощи (прием врача)	245	182
Содержание и комфортность здания учреждения здравоохранения	89	89
Доступность записи на прием к врачу	124	81
Работа скорой медицинской помощи	68	64
Отсутствие льготных лекарственных препаратов в аптеках и аптечных пунктах	46	32
Кадровый дефицит медицинских специалистов	25	31
Доброжелательность и компетентность среднего, младшего медицинского и технического персонала	43	27
Длительное ожидание приема врача	26	16
Строительство и ремонт здания медицинского учреждения	11	16
Прикрепление к медицинской организации	8	2

По программе обязательного медицинского страхования Территориальным фондом обязательного медицинского страхования Республики Татарстан в 1 полугодии 2024 года рассмотрено 293 обращения граждан с жалобами на медицинские организации, из которых обоснованные – 169 обращений (в 1 полугодии 2023 года рассмотрено 251 обращение, из которых обоснованные – 139 обращений).

Количество обращений граждан с жалобами на медицинские организации, осуществляющие деятельность в сфере обязательного медицинского страхования на территории Республики Татарстан в 1 полугодии 2022-2024 гг., ед.
(по данным Территориального фонда обязательного медицинского страхования РТ)



От граждан Актанышского, Алексеевского, Алькеевского, Апастовского, Атнинского, Бавлинского, Дрожжановского, Камско-Устьинского, Мензелинского, Муслимовского, Новошешминского, Спасского и Черемшанского муниципальных образований обращения не поступали в 1 полугодии 2023 года и 1 полугодии 2024 года.

Информация о количестве обращений граждан с жалобами на медицинские организации, поступившие в ТФОМС РТ и страховые медицинские организации, осуществляющие деятельность в сфере обязательного медицинского страхования на территории Республики Татарстан

Муниципальные образования (медицинские организации (центральные районные больницы, городские больницы, городские поликлиники))	Все жалобы, рассмотренные за 1 полугодие 2023 г.			Все жалобы, рассмотренные за 1 полугодие 2024 г.		
	Количество рассмотренных жалоб		в том числе на взимание денежных средств за оказанную медицинскую помощь, предусмотренную базовой и территориальной программами ОМС	Количество рассмотренных жалоб		в том числе на взимание денежных средств за оказанную медицинскую помощь, предусмотренную базовой и территориальной программами ОМС
	всего	из них обоснованных жалоб		всего	из них обоснованных жалоб	
Агрызский	1	1	0	0	0	0
Азнакаевский	3	1	0	2	1	0
Аксубаевский	0	0	0	1	0	0
Альметьевский	12	8	0	13	7	0
Арский	1	1	0	4	3	0
Балтасинский	2	0	0	0	0	0
Бугульминский	4	4	1	6	2	0
Буинский	2	2	0	1	1	0
Верхнеуслонский	0	0	0	7	6	0
Высокогорский	4	4	0	0	0	0
Елабужский	3	1	0	6	3	0
Заинский	1	0	0	1	1	0
Зеленодольский	6	6	0	24	14	2

Муниципальные образования (медицинские организации (центральные районные больницы, городские больницы, городские поликлиники))	Все жалобы, рассмотренные за 1 полугодие 2023 г.			Все жалобы, рассмотренные за 1 полугодие 2024 г.		
	Количество рассмотренных жалоб		в том числе на взимание денежных средств за оказанную медицинскую помощь, предусмотренную базовой и территориальной программами ОМС	Количество рассмотренных жалоб		в том числе на взимание денежных средств за оказанную медицинскую помощь, предусмотренную базовой и территориальной программами ОМС
	всего	из них обоснованных жалоб		всего	из них обоснованных жалоб	
Кайбицкий	1	1	0	0	0	0
Кукморский	2	1	0	1	1	0
Лаишевский	2	1	0	1	1	0
Лениногорский	3	1	0	2	2	0
Мамадышский	0	0	0	2	1	0
Менделеевский	1	1	0	1	0	0
Нижнекамский	8	6	0	13	10	0
Нурлатский	2	2	0	1	0	0
Пестречинский	2	1	0	4	2	0
Рыбно-Слободский	1	1	0	2	2	1
Сабинский	1	1	0	1	0	0
Сармановский	1	0	0	0	0	0
Тетюшский	0	0	0	2	2	0
Тукаевский	1	0	0	0	0	0
Тюлячинский	1	1	0	1	1	0
Чистопольский	2	2	0	4	3	0
Ютазинский	1	0	0	0	0	0
г. Казань	138	63	0	143	80	4
г. Набережные Челны	45	29	0	50	26	0

В учреждениях здравоохранения граждане могут столкнуться с коррупционной ситуацией на любом этапе получения медицинской помощи. Одной из возможных причин могут являться: недостаточное количество врачей, их низкая квалификация, очереди на прием к врачу, отсутствие свободных коек в стационаре.

В 2023 году в Республике Татарстан обеспеченность населения врачами составила 45,3 на 10 тыс. чел. населения, обеспеченность населения средним медицинским персоналом – 106,7 на 10 тыс. чел. населения, обеспеченность населения больничными койками – 80,5 на 10 тыс. чел. населения.

Информация ГИС РТ «Народный контроль» и статистические данные по обращениям граждан с жалобами на медицинские организации, осуществляющие деятельность в сфере обязательного медицинского страхования на территории Республики Татарстан поступившие в ТФОМС РТ и страховые медицинские организации, и обеспеченности населения больничными койками, врачами и средним медицинским персоналом

Муниципальное образование	Наличие опубликованных уведомлений граждан в категориях ГИС РТ «Народный контроль» в 1 полугодии 2024 г.					Наличие обоснованных обращений граждан с жалобами на медицинские организации, поступившие в ТФОМС РТ и страховые медицинские организации, осуществляющие деятельность в сфере обязательного медицинского страхования на территории Республики Татарстан в 1 полугодии 2024 г.	Обеспеченность населения больничными койками * (2023 г.)	Обеспеченность населения врачами (2023 г.)	Обеспеченность населения средним медицинским персоналом (2023 г.)
	Доступность записи на прием к врачу	Оказание медицинской помощи (прием врача)	Отсутствие льготных лекарственных препаратов в аптеках и аптечных пунктах	Длительное ожидание приема врача	Кадровый дефицит медицинских специалистов				
Агрызский		+				0	56,7	20,1	73,8
Азнакаевский	+					+	59,6	27,3	101,4
Аксубаевский		+				0	54,7	14,1	72,2
Актанышский		+				0	53,9	18,3	91,3
Алексеевский		+	+			0	54,8	19,1	76,7
Алькеевский		+	+			0	62	20,5	75,8
Альметьевский	+	+	+	+	+	+	84,2	36,9	113,7
Апастовский						0	55,7	20,9	108,2
Арский		+			+	+	48,9	16,9	78,7
Атнинский						0	73,5	25,3	82,5
Бавлинский		+			+	0	55,2	18,3	89,6
Балтасинский		+				0	42	18,3	73,4
Бугульминский		+				+	73,3	21,6	100,8
Буинский		+				+	56	22	108,6
Верхнеуслонский		+				0	51,6	26,1	81,1
Высокогорский		+			+	+	25,2	16,7	44,2
г.Казань	+	+	+	+	+	+	113,2	82	132
г.Набережные Челны	+	+	+	+	+	+	81,4	42,3	104,1
Дрожжановский						0	51,3	19,4	98,1
Елабужский	+	+				+	50,1	24	114,4
Заинский		+				+	61,5	15,9	86,4
Зеленодольский	+	+	+		+	+	68,9	27,1	100,1
Кайбицкий						0	82,1	20,9	95,8
Камско-Устьинский						0	72	23,3	92,5
Кукморский		+				+	46,1	17,2	71,9
Лаишевский		+		+	+	+	24,1	11,3	33,4
Лениногорский	+	+			+	+	68,7	22,5	102,9
Мамадышский		+				+	59,2	20,9	90,2
Менделеевский		+			+	0	46,9	18,8	89,2
Мензелинский		+				0	43,6	12,9	93,6
Мусломовский						0	61,5	21,4	90,4
Нижнекамский	+	+	+	+	+	+	77,1	29,9	103,9
Новошешминский						0	69,2	20,7	89,9
Нурлатский	+	+	+	+		0	48	19	95,2

Муниципальное образование	Наличие опубликованных уведомлений граждан в категориях ГИС РТ «Народный контроль» в 1 полугодии 2024 г.					Наличие обоснованных обращений граждан с жалобами на медицинские организации, поступившие в ТФОМС РТ и страховые медицинские организации, осуществляющие деятельность в сфере обязательного медицинского страхования на территории Республики Татарстан в 1 полугодии 2024 г.	Обеспеченность населения больничными койками * (2023 г.)	Обеспеченность населения врачами (2023 г.)	Обеспеченность населения средним медицинским персоналом (2023 г.)
	Доступность записи на прием к врачу	Оказание медицинской помощи (прием врача)	Отсутствие льготных лекарственных препаратов в аптеках и аптечных пунктах	Длительное ожидание приема врача	Кадровый дефицит медицинских специалистов				
Пестречинский	+	+			+	+	19,6	14,6	34,4
Рыбно-Слободский		+	+			+	48,1	20,9	87,5
Сабинский						0	58,9	26,7	108,3
Сармановский		+				0	55,8	22,3	95,1
Спасский						0	67,7	21,6	77,7
Тетюшский						+	71,7	20,2	114,7
Тукаевский					+	0	25,6	13,1	52,2
Тюлячинский		+				+	47,4	21,5	94,2
Черемшанский						0	62,7	17,3	90,6
Чистопольский		+	+			+	71,1	25,1	121,8
Ютазинский					+	0	57,6	26,7	85,9

1.3. Жилищно-коммунальное хозяйство

В Государственную жилищную инспекцию Республики Татарстан в 1 полугодии 2024 года поступило 11 564 обращения, что на 36% больше, чем за аналогичный период прошлого года.

Увеличение количества затронутых в обращениях вопросов связано с ростом активности граждан по управлению общедомовым имуществом, требовательности к качеству предоставления жилищно-коммунальных услуг, необходимость проведения капитального ремонта, а также с началом работы мобильного приложения ГИС ЖКХ «Госуслуги Дом».

В ГИС РТ «Народный контроль» в сфере жилищно-коммунального хозяйства в 1 полугодии 2024 года в категорию «капитальный ремонт» поступило 411 обращений, в категорию «коммунальные услуги» – 2028 обращений.

Количество обращений, поступивших и опубликованных в ГИС РТ «Народный контроль» в сфере жилищно-коммунальное хозяйства, ед.

(по данным Министерства цифрового развития государственного управления, информационных технологий и связи РТ)

Категории	Количество уведомлений		Количество уведомлений	
	поступило	опубликовано	поступило	опубликовано
	1 полугодие 2023 г.		1 полугодие 2024 г.	
Капитальный ремонт	382	50	411	51
Коммунальные услуги	1454	765	2028	1038

В отчетном периоде обращения в категории «капитальный ремонт» и «коммунальные услуги» в ГИС РТ «Народный контроль» не поступали от граждан Дрожжановского, Кайбицкого и Тюлячинского муниципальных образований.

Свидетельствовать о неудовлетворительном качестве предоставляемых услуг в данной сфере может смежный фактор наличия обращений граждан в ГИС РТ «Народный контроль» и Государственную жилищную инспекцию РТ.

Количество обращений, поступивших в ГИС РТ «Народный контроль» и Государственную жилищную инспекцию РТ в 1 полугодии 2024 г., ед.

Муниципальное образование	Количество уведомлений, поступивших и опубликованных в ГИС РТ «Народный контроль» в 1 полугодии 2024 г.				Количество обращений, поступивших в Государственную жилищную инспекцию РТ в 1 полугодии 2024 г.
	Капитальный ремонт		Коммунальные услуги		
	поступило	опубликовано	поступило	опубликовано	
Агрызское	1	0	11	6	7
Азнакаевское	2	0	18	10	40
Аксубаевское	2	0	2	2	2
Актанышское	2	0	7	6	8
Алексеевское	2	0	4	3	10
Алькеевское	0	0	1	1	0
Альметьевское	22	4	120	63	259
Апастовское	0	0	2	2	1
Арское	1	0	10	4	5
Атнинское	0	0	2	2	0
Бавлинское	1	0	11	6	10
Балтасинское	0	0	1	1	4
Бугульминское	22	4	62	35	298
Буинское	0	0	8	7	14
Верхнеуслонское	0	0	19	10	18
Высокогорское	4	0	50	33	50
г.Казань	163	15	744	388	7606
г. Набережные Челны	78	10	308	114	1584
Дрожжановское	0	0	0	0	1
Елабужское	4	1	36	18	109
Заинское	4	2	29	21	58
Зеленодольское	23	7	74	29	258
Кайбицкое	0	0	0	0	0
Камско-Устьинское	0	0	5	5	1
Кукморское	1	0	5	4	13
Лаишевское	5	1	99	50	202
Лениногорское	13	1	27	8	76
Мамадышское	1	0	6	4	11
Менделеевское	3	2	15	8	53
Мензелинское	1	0	16	11	15
Муслюмовское	6	0	10	8	1
Нижнекамское	32	4	161	80	554
Новошешминское	0	0	1	1	0
Нурлатское	1	0	8	4	22

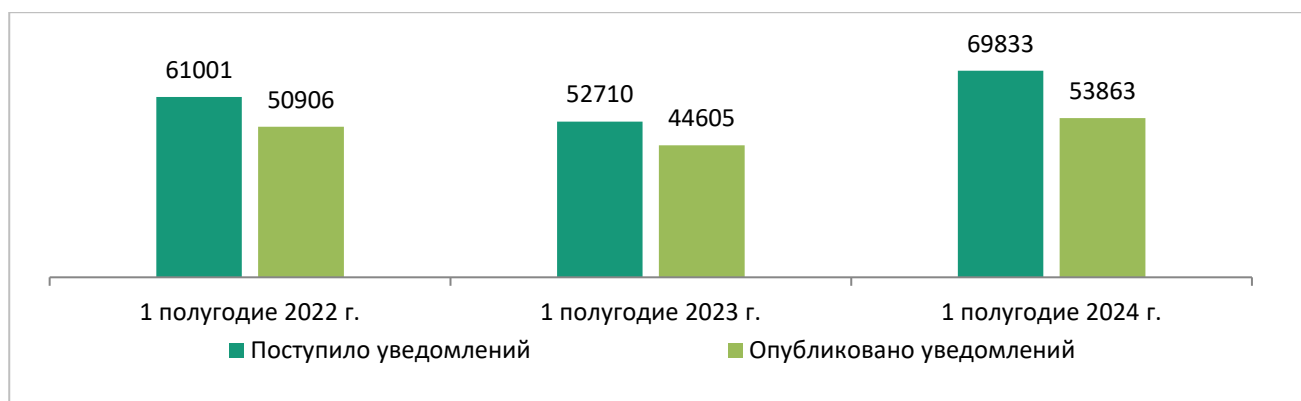
Муниципальное образование	Количество уведомлений, поступивших и опубликованных в ГИС РТ «Народный контроль» в 1 полугодии 2024 г.				Количество обращений, поступивших в Государственную жилищную инспекцию РТ в 1 полугодии 2024 г.
	Капитальный ремонт		Коммунальные услуги		
	поступило	опубликовано	поступило	опубликовано	
Пестречинское	2	0	46	28	132
Рыбно-Слободское	0	0	6	5	0
Сабинское	0	0	13	10	4
Сармановское	4	0	18	10	0
Спасское	0	0	4	4	18
Тетюшское	0	0	3	3	1
Тукаевское	2	0	32	15	30
Тюлячинское	0	0	0	0	3
Черемшанское	1	0	2	2	0
Чистопольское	8	0	27	14	78
Ютазинское	0	0	5	3	8

2. ГОСУДАРСТВЕННАЯ ИНФОРМАЦИОННАЯ СИСТЕМА РЕСПУБЛИКИ ТАТАРСТАН «НАРОДНЫЙ КОНТРОЛЬ»

Общедоступный ресурс ГИС РТ «Народный контроль» позволяет придать гласность проблемам населения и оценить гражданами эффективность деятельности должностных лиц, что увеличивает доверие к органам власти и делает систему востребованной. Система позволяет жителям республики не только заявить о существующих проблемах, но и отслеживать исполнение заявленных обращений.

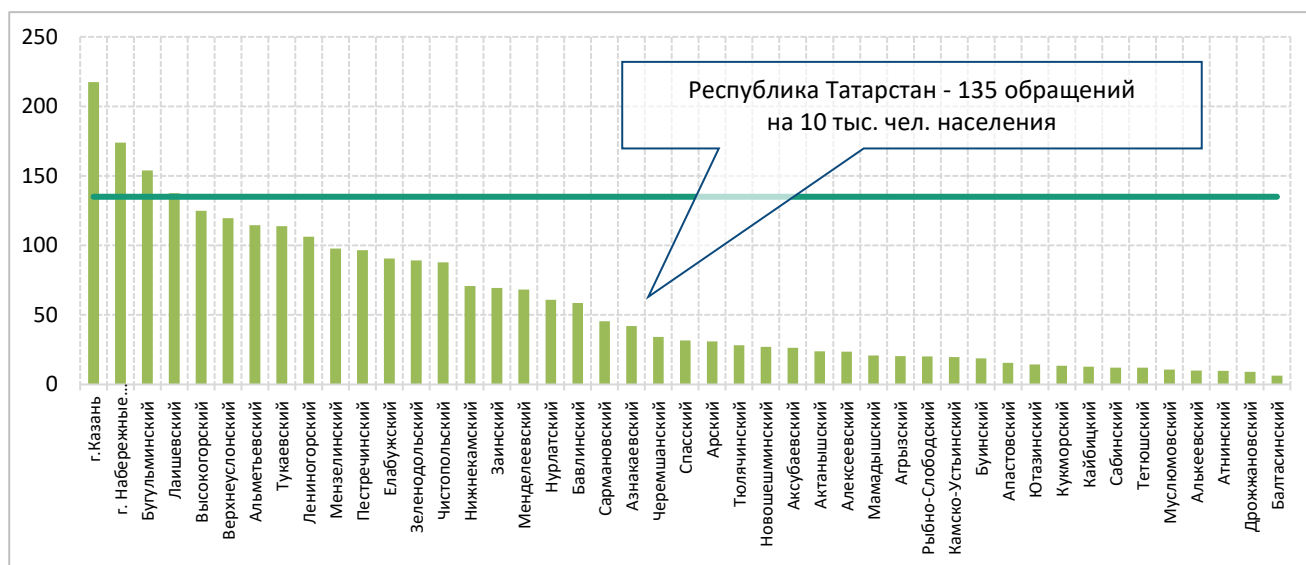
В 1 полугодии 2024 года в ГИС РТ «Народный контроль» поступило 69 833 обращения, из них опубликовано 53 863 обращения (77,1% обращений от числа поступивших).

Число поступивших и опубликованных уведомлений граждан в ГИС РТ «Народный контроль» в 1 полугодии 2022-2024 гг., ед.



В среднем по Республике Татарстан в отчетном периоде на 10 тыс. чел. населения приходится 135 опубликованных обращений. Превышение среднереспубликанского значения отмечается в Бугульминском, Лаишевском муниципальных образованиях и городском округе Казань и Набережные Челны. Жители всех муниципальных образований в отчетном периоде имели опыт обращения в ту или иную категорию ГИС РТ «Народный контроль».

Число опубликованных обращений граждан в ГИС РТ «Народный контроль» по муниципальным образованиям РТ в 1 полугодии 2024 г., на 10 тыс. чел. населения



В соответствии с социально-экономическими изменениями в обществе система своевременно актуализируется и вводятся новые категории. К наиболее востребованным категориям относится «Комплексное благоустройство территорий», доля обращений, опубликованных в данной категории составляет 27,7% от общего числа обращений граждан.

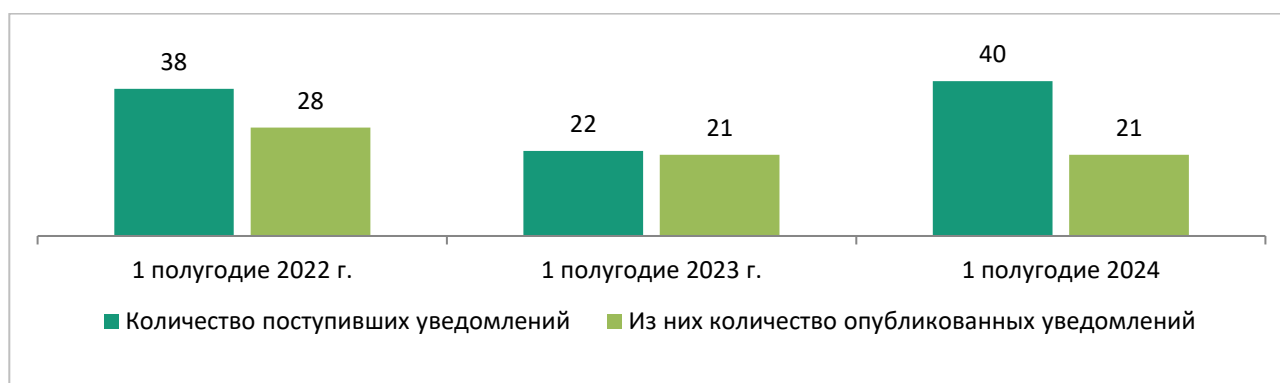
Число поступивших и опубликованных обращений граждан по наиболее востребованным категориям в ГИС РТ «Народный контроль» в 1 полугодии 2024 г., ед.

Категории	Количество уведомлений	
	поступило	опубликовано
Республика Татарстан	69833	53863
Комплексное благоустройство территории	16452	14917
Содержание объектов улично-дорожной сети в зимний период	17012	12644
Содержание и ремонт муниципальных дорог	7907	6358
Содержание дома	3881	2680
Организация наружного освещения	2304	2412
Организация дорожного движения	4538	2294
Содержание контейнерной площадки	1463	1145
Вывоз твердых коммунальных отходов	1621	1093

Категории	Количество уведомлений	
	поступило	опубликовано
Коммунальные услуги	2028	1038
Обустройство или модернизация детской площадки	1042	850
Содержание канализационных люков	995	818

Для обращений по фактам коррупции в системе созданы категории коррупция в различных сферах жизнедеятельности. В 1 полугодии 2024 года в 10 представленных категорий «коррупция» поступило 40 обращений, из них в соответствии с правилами модерации и публикации поступивших уведомлений опубликовано 21 обращение.

Число поступивших и опубликованных уведомлений граждан в ГИС РТ «Народный контроль» в категории «коррупция» в 1 полугодии 2022-2024 гг., ед.



В 1 полугодии 2024 года наибольшее число обращений коррупционного характера поступило в сфере транспорта и дорожного хозяйства и в сфере жилищно-коммунального хозяйства. В отчетном периоде жители 9 муниципальных образований обратились в систему с коррупционными уведомлениями: Альметьевского, Зеленодольского, Менделеевского, Нижнекамского, Пестречинского, Тукаевского, Чистопольского муниципальных образований и городских округов Казань и Набережные Челны.

Число обращений граждан в ГИС РТ «Народный контроль» в категории «коррупция» в различных сферах и в разрезе муниципальных образований РТ в 1 полугодии 2024 г., ед.

Категории	Количество уведомлений	
	поступило	опубликовано
Коррупция в сфере транспорта и дорожного хозяйства	10	7
г.Казань	6	3
Тукаевское	2	2
г.Набережные Челны	1	1

Альметьевское	1	1
Коррупция в сфере жилищно-коммунального хозяйства	9	4
г. Набережные Челны	6	1
г.Казань	2	2
Альметьевское	1	0
Менделеевское	0	1
Коррупция в сфере благоустройства территорий	6	4
г.Казань	3	1
г.Набережные Челны	1	1
Альметьевское	1	1
Нижекамское	1	1
Коррупция в социальной сфере	5	0
г.Казань	1	0
г.Набережные Челны	1	0
Нижекамское	1	0
Пестречинское	1	0
Чистопольское	1	0
Коррупция в сфере предпринимательства	4	2
г.Казань	3	1
Зеленодольское	1	1
Коррупция в сфере здравоохранения	2	2
г.Казань	1	1
Нижекамское	1	1
Коррупция в сфере информатизации	1	0
г.Казань	1	0
Коррупция в сфере капитального ремонта	1	1
г.Казань	1	1
Коррупция в сфере сделок с землей	1	0
г.Казань	1	0
Коррупция в сфере сельского хозяйства	1	1
Нижекамское	1	1

3.МОНИТОРИНГ ПРЕСТУПЛЕНИЙ КОРРУПЦИОННОЙ НАПРАВЛЕННОСТИ ПО МУНИЦИПАЛЬНЫМ ОБРАЗОВАНИЯМ РЕСПУБЛИКИ ТАТАРСТАН

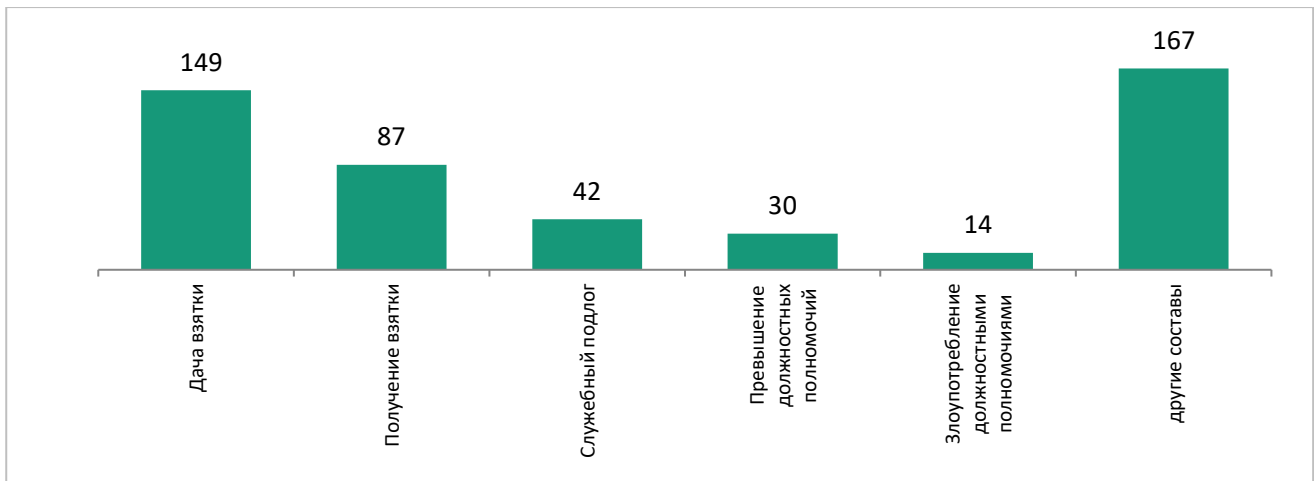
3.1. Сведения о расследованных коррупционных преступлениях в муниципальных образованиях Республики Татарстан

По данным Министерства внутренних дел по РТ в 1 полугодии 2024 года расследовано 489 должностных преступлений¹ коррупционной направленности,

¹К должностным преступлениям относятся преступления, совершенные в нарушение уголовного законодательства РФ, в том числе по ст. 285 УК РФ «Злоупотребление должностными полномочиями», ст. 286 УК РФ «Превышение должностных полномочий», ст.290 УК РФ «Получение взятки», ст.291 УК РФ «Дача взятки», ст.292 УК РФ «Служебный подлог», ст.293 УК РФ «Халатность», ст. 289 УК РФ «Незаконное участие в предпринимательской деятельности» и др.

что на 29,7% меньше, чем за аналогичный период прошлого года (696 преступлений). В числе выявленных преступлений: 236 случаев взяточничества, 42 случая служебного подлога, 30 случаев превышения должностных полномочий и 14 случаев, связанных со злоупотреблением должностными полномочиями.

Структура расследованных должностных преступлений коррупционной направленности в РТ в 1 полугодии 2024 г., ед.
(по данным МВД по РТ)



В расчете на 10 тыс.чел. населения в 1 полугодии 2024 года расследовано 1,2 преступлений коррупционной направленности. По уровню выявляемости должностных преступлений в расчете на 10 тыс.чел. населения превышение республиканского уровня отмечается в 14 муниципальных образованиях.

В 15 муниципальных образованиях в отчетном периоде преступлений коррупционной направленности расследовано не было.

Сведения о расследованных должностных преступлениях коррупционной направленности в разрезе муниципальных образований РТ в 1 полугодии 2024 г., ед.
(по данным МВД по РТ)

Муниципальные образования	Злоупотребление должностными полномочиями	Превышение должностных полномочий	Получение взятки	Дача взятки	Служебный подлог	Другие составы	Выявлено должностных преступлений в расчете на 10 тыс.чел. населения
Республика Татарстан	14	30	87	149	42	167	1,2
выявлено более 1 должностного преступления в расчете на 10 тыс. чел. населения							
г. Набережные Челны	3	2	10	16	35	101	3,1
Буинский	0	0	1	1	0	9	2,8
Азнакаевский	0	14	0	0	0	1	2,6

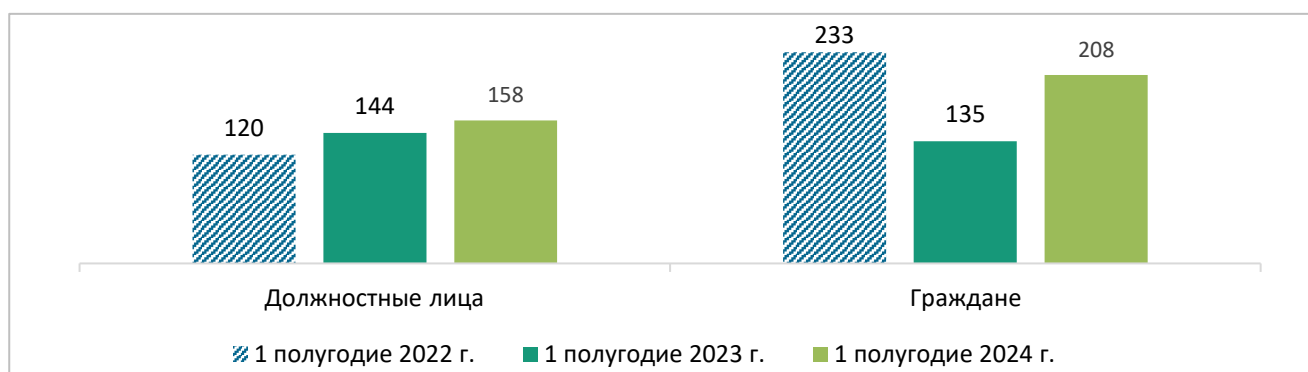
Муниципальные образования	Злоупотребление должностными полномочиями	Превышение должностных полномочий	Получение взятки	Дача взятки	Служебный подлог	Другие составы	Выявлено должностных преступлений в расчете на 10 тыс. чел. населения
Балтасинский	0	0	0	8	0	0	2,4
Пестречинский	0	0	8	6	0	2	2,4
Арский	0	0	0	9	0	0	1,8
Верхнеуслонский	0	0	0	1	0	2	1,7
Кайбицкий	0	0	0	0	0	2	1,6
Заинский	0	6	0	2	0	0	1,5
Аксубаевский	0	0	0	4	0	0	1,5
Мамадышский	0	0	1	3	0	2	1,5
Бугульминский	0	2	0	2	2	7	1,3
г. Казань	10	2	52	70	0	33	1,3
Рыбно-Слободский	0	0	0	3	0	0	1,3
Менделеевский	0	1	0	1	0	1	1,0
выявлено менее 1 должностного преступления в расчете на 10 тыс. чел. населения							
Зеленодольский	0	1	6	7	0	0	0,8
Камско-Устьинский	0	0	0	0	0	1	0,7
Тукаевский	0	0	0	3	0	0	0,6
Нурлатский	0	0	1	0	1	1	0,6
Черемшанский	0	1	0	0	0	0	0,6
Лайшевский	0	1	2	0	1	0	0,6
Чистопольский	0	0	0	0	1	3	0,5
Апастовский	0	0	0	1	0	0	0,5
Тетюшский	0	0	0	1	0	0	0,5
Высокогорский	0	0	0	2	1	0	0,5
Алексеевский	0	0	0	0	1	0	0,4
Альметьевский	1	0	5	2	0	0	0,4
Елабужский	0	0	1	1	0	1	0,4
Нижнекамский	0	0	0	5	0	1	0,2
Лениногорский	0	0	0	1	0	0	0,1
должностных преступлений не выявлено							
Агрызский	0	0	0	0	0	0	0,0
Актанышский	0	0	0	0	0	0	0,0
Алькеевский	0	0	0	0	0	0	0,0
Атнинский	0	0	0	0	0	0	0,0
Бавлинский	0	0	0	0	0	0	0,0
Дрожжановский	0	0	0	0	0	0	0,0
Кукморский	0	0	0	0	0	0	0,0
Мензелинский	0	0	0	0	0	0	0,0
Муслюмовский	0	0	0	0	0	0	0,0
Новошешминский	0	0	0	0	0	0	0,0
Сабинский	0	0	0	0	0	0	0,0
Сармановский	0	0	0	0	0	0	0,0
Спасский	0	0	0	0	0	0	0,0
Тюлячинский	0	0	0	0	0	0	0,0
Ютазинский	0	0	0	0	0	0	0,0

3.2. Сведения о лицах, привлеченных к уголовной ответственности за совершение коррупционных преступлений

По данным МВД по РТ по итогам 1 полугодия 2024 года в Республике Татарстан возбуждено 695 уголовных дел по преступлениям коррупционной направленности. Из них 506 уголовных дел возбуждено по должностным преступлениям по ст.285-ст.293 УК РФ, относительно представителей 30 муниципальных образований.

Привлечены к уголовной ответственности за совершение коррупционного преступления в отчетном периоде 366 лиц, из них 43,2% – должностные лица, 56,8% – гражданские лица.

Число лиц, привлеченных к уголовной ответственности за совершение коррупционных преступлений, ед.
(по данным МВД по РТ)



Коррупционные преступления, по которым 208 граждан привлечены к уголовной ответственности, совершены в 24 муниципальном образовании.

Сведения о гражданах, привлеченных к уголовной ответственности за совершение коррупционных преступлений, в разрезе муниципальных образований РТ в 1 полугодии 2024 г., (по данным МВД по РТ)

- г. Казань (77 чел.)

- г.Набережные Челны (69 чел.)

- Буинский (9 чел.)

- Арский, Бугульминский (по 8 чел.)

- Балтасинский (6 чел.)

- Нижнекамский (5 чел.)

- Аксубаевский (3 чел.)

- Альметьевский, Верхнеуслонский, Зеленодольский, Кайбицкий, Мамадышский, Нурлатский, Тукаевский (по 2 чел.)

- Апастовский, Высокогорский, Елабужский, Заинский, Лениногорский, Менделеевский, Пестречинский, Рыбно-Слободский, Тетюшский (по 1 чел.)

В 1 полугодии 2024 г. из числа должностных лиц, привлеченных к уголовной ответственности за совершение коррупционного преступления, 86 человек привлечены по ст.285-293 УК РФ. Среди лиц, занимающих должности в органах местного самоуправления, подобные случаи зафиксированы в Балтасинском, Заинском, Мамадышском муниципальных образованиях. Информация о привлеченных к уголовной ответственности по ветвям власти в разрезе муниципальных образований представлена ниже:

Число лиц, привлеченных к уголовной ответственности за совершение коррупционных преступлений в разрезе ветвей власти в 1 полугодии 2024 г., ед.
(по данным МВД по РТ)

	Привлечено к уголовной ответственности должностных лиц, совершивших должностные преступления (по ст. 285-293 УК РФ)	в том числе лица занимающие должности в органах или организациях						в коммерческой или иной организации
		исполнительной власти на уровне			законодательной власти на уровне			
		РФ	Субъекта РФ	ОМС	РФ	Субъекта РФ	ОМС	
Республика Татарстан	86	2	4	3	0	0	0	77
г.Казани	25	0	3	0	0	0	0	22
г.Набережные Челны	18	0	0	0	0	0	0	18
Зеленодольский	8	0	0	0	0	0	0	8
Бугульминский	3	0	0	0	0	0	0	3
Мамадышский	3	0	0	1	0	0	0	2
Аксубаевский	2	0	0	0	0	0	0	2
Альметьевский	2	0	0	0	0	0	0	2
Балтасинский	2	0	0	1	0	0	0	1
Буинский	2	0	1	0	0	0	0	1
Елабужский	2	0	0	0	0	0	0	2
Менделеевский	2	0	0	0	0	0	0	2
Рыбно-Слободский	2	0	0	0	0	0	0	2
Тукаевский	2	0	0	0	0	0	0	2
Азнакаевский	1	1	0	0	0	0	0	0
Алексеевский	1	0	0	0	0	0	0	1
Арский	1	0	0	0	0	0	0	1
Верхнеуслонский	1	0	0	0	0	0	0	1
Высокогорский	1	0	0	0	0	0	0	1
Заинский	1	0	0	1	0	0	0	0
Камско-Устьинский	1	0	0	0	0	0	0	1
Лаишевский	1	0	0	0	0	0	0	1
Нижнекамский	1	0	0	0	0	0	0	1
Нурлатский	1	1	0	0	0	0	0	0
Пестречинский	1	0	0	0	0	0	0	1
Черемшанский	1	0	0	0	0	0	0	1
Чистопольский	1	0	0	0	0	0	0	1

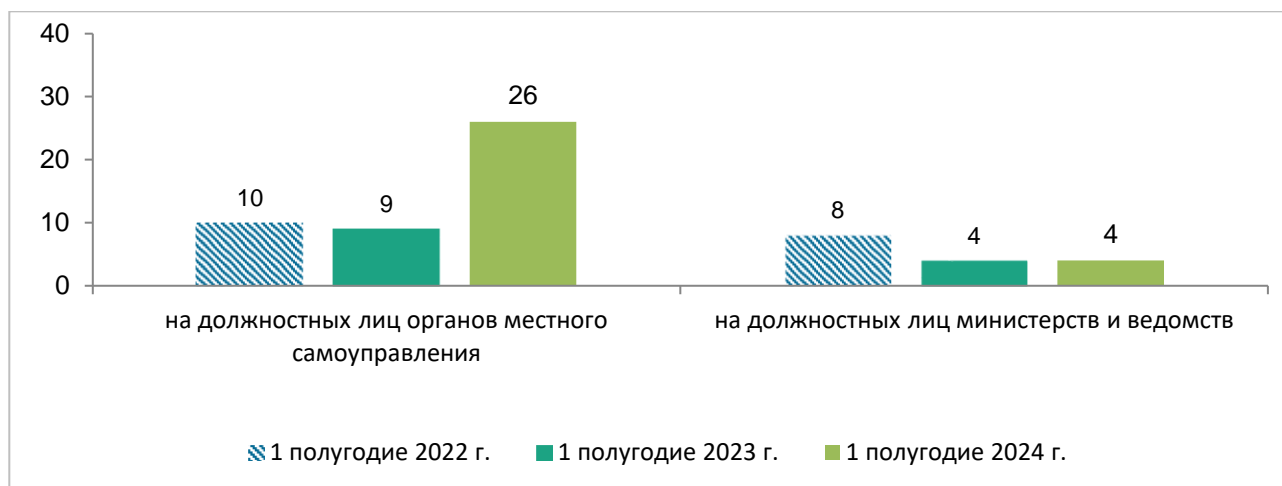
В иных муниципальных образованиях подобные случаи не зафиксированы.

4. МОНИТОРИНГ ОБРАЩЕНИЙ ГРАЖДАН, СОДЕРЖАЩИХ ИНФОРМАЦИЮ О ФАКТАХ КОРРУПЦИИ

Обращение гражданина – это направленное в государственный орган, орган местного самоуправления или должностному лицу в письменной форме или в форме электронного документа, предложение, заявление или жалоба, а также устное обращение. По мере повышения политической культуры и уровня правосознания населения значимость института обращений граждан возрастает.

В 1 полугодии 2024 года в Управление Раиса Республики Татарстан по работе с обращениями граждан поступило 30 обращений граждан, содержащих информацию о фактах коррупции и злоупотреблении служебным положением (в 1 полугодии 2023 года – 13 обращений). Среди обращений, поступивших в Администрацию Раиса Республики Татарстан, 86,7% жалоб поступило на должностных лиц органов местного самоуправления муниципальных образований, остальные обращения на должностных лиц министерств и ведомств республики (Государственная жилищная инспекция РТ – 2 обращения, Министерство сельского хозяйства и продовольствия РТ – 1 обращение, Государственный комитет РТ по архивному делу – 1 обращение).

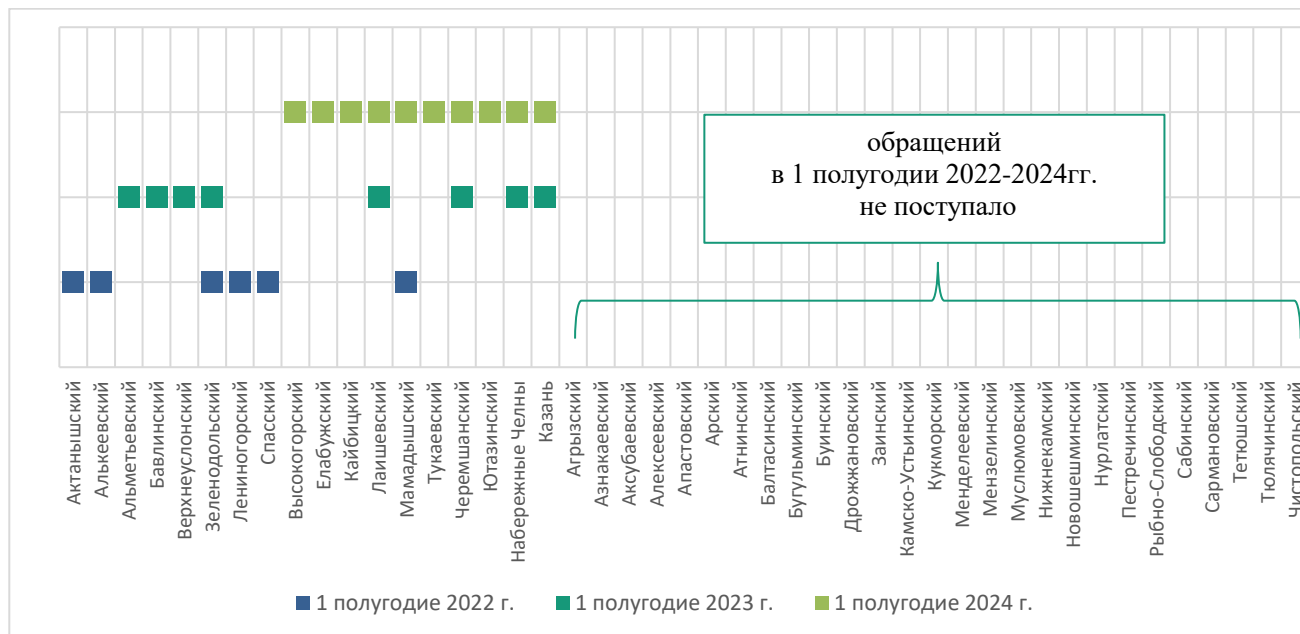
Число обращений граждан, содержащих информацию о фактах коррупции и злоупотребления служебным положением, поступивших в Администрацию Раиса РТ в 1 полугодии 2022-2024 гг., ед.



В 1 полугодии 2024 года обращения, содержащие сведения о фактах коррупционного проявления со стороны муниципальных служащих, поступили от жителей 10 муниципальных образований. На должностных лиц города Казани поступило 14 обращений. По два обращения поступило на должностных лиц города Набережные Челны, Елабужского и Кайбицкого муниципальных образований, по одному обращению на должностных служащих Высокогорского,

Лаишевского, Мамадышского, Тукаевского, Черемшанского, Ютазинского муниципальных районов.

Наличие обращений граждан в Администрацию Раиса РТ с жалобами на должностных лиц органов местного самоуправления в 1 полугодии 2022-2024 гг., ед.

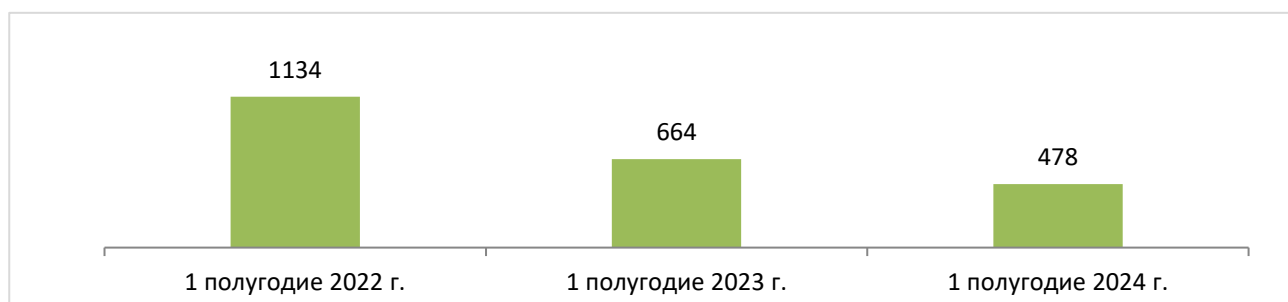


В период за 1 полугодие 2024 года и аналогичный период двух предыдущих лет зафиксировано отсутствие обращений граждан по фактам правонарушений коррупционного характера на должностных лиц 27 муниципальных образований.

5. МОНИТОРИНГ НАРУШЕНИЙ ЗАКОНОДАТЕЛЬСТВА О ГОСУДАРСТВЕННОЙ И МУНИЦИПАЛЬНОЙ СЛУЖБЕ. ПРОФИЛАКТИЧЕСКАЯ РАБОТА СО СЛУЖАЩИМИ

В 1 полугодии 2024 года по данным Прокуратуры РТ выявлено 478 нарушений законодательства о муниципальной службе, что ниже данных прошлых лет.

Количество выявленных нарушений закона муниципальной службы в 1 полугодии 2022 – 2024 гг., ед.



По данным Прокуратуры РТ в отчетном периоде увеличение числа выявленных нарушений законодательства о муниципальной службе относительно аналогичного периода прошлого года отмечается в 22 муниципальных образованиях, в иных муниципальных образованиях отмечается положительная тенденция, т.е. сокращение числа выявленных нарушений.

Количество выявленных нарушений законодательства о муниципальной службе и работа кадровых служб муниципальных образований по противодействию коррупции

	Количество выявленных нарушений законодательства о муниципальной службе, ед.		Количество заседаний комиссий по соблюдению требований к служебному поведению муниципальных служащих и урегулированию конфликта интересов, ед.	Число профилактических бесед с муниципальными служащими, ед.	Доля профилактических бесед проведенных с вновь назначенными на должность муниципальной службы в общем числе проведенных профилактических бесед, %
	1 полугодие 2023 г.	1 полугодие 2024 г.			
Агрызский	17	10	3	11	54,5
Азнакаевский	29	4	1	125	13,6
Аксубаевский	21	0	2	134	1,5
Актанышский	28	30	2	30	10,0
Алексеевский	2	10	7	43	20,9
Алькеевский	0	1	2	10	20,0
Альметьевский	4	8	3	36	30,6
Апастовский	23	0	2	73	5,5
Арский	18	19	3	55	12,7
Атнинский	12	13	4	33	21,2
Бавлинский	8	23	4	83	8,4
Балтасинский	3	4	2	118	3,4
Бугульминский	45	23	1	131	6,9
Буинский	30	0	1	126	6,3
Верхнеуслонский	20	28	1	5	40,0
Высокогорский	0	28	6	79	13,9
Дрожжановский	10	11	1	72	4,2
Елабужский	25	36	0	39	66,7
Заинский	27	28	1	114	10,5
Зеленодольский	2	0	4	95	9,5
Кайбицкий	28	23	4	26	11,5
Камско-Устьинский	41	0	3	63	7,9
Кукморский	0	1	2	24	25,0
Лаишевский	48	27	2	33	18,2
Лениногорский	2	1	2	20	65,0
Мамадышский	9	3	4	197	2,0
Менделеевский	40	7	1	29	41,4
Мензелинский	13	22	2	12	25,0
Муслимовский	8	33	2	76	1,3
Нижекамский	2	15	1	45	100,0
Новошешминский	0	0	3	64	9,4
Нурлатский	27	7	1	7	100,0
Пестречинский	13	1	1	114	21,1

	Количество выявленных нарушений законодательства о муниципальной службе, ед.		Количество заседаний комиссий по соблюдению требований к служебному поведению муниципальных служащих и урегулированию конфликта интересов, ед.	Число профилактических бесед с муниципальными служащими, ед.	Доля профилактических бесед проведенных с вновь назначенными на должность муниципальной службы в общем числе проведенных профилактических бесед, %
	1 полугодие 2023 г.	1 полугодие 2024 г.			
Рыбно-Слободский	0	0	1	46	15,2
Сабинский	38	3	1	43	2,3
Сармановский	1	2	3	44	15,9
Спасский	1	0	1	22	13,6
Тетюшский	0	8	5	1	100,0
Тукаевский	26	0	2	95	5,3
Тюлячинский	3	0	3	62	3,2
Черемшанский	1	13	2	11	45,5
Чистопольский	26	1	0	118	15,3
Ютазинский	1	0	1	96	3,1
г. Казань	8	22	4	1120	8,8
г. Набережные Челны	4	13	2	223	8,1

Основными задачами подразделения по профилактике коррупционных и иных правонарушений являются профилактика коррупционных и иных правонарушений в органе власти, а также обеспечение деятельности органа власти по соблюдению государственными служащими запретов, ограничений, обязательств и правил служебного поведения.

При решении поставленных задач реализуются различные функции, среди которых консультативная помощь и правовое просвещение, направленные на формирование у служащих стойкого понимания и соблюдения основ законодательства в сфере государственной и муниципальной службы. Следствием эффективности подобной работы является сокращение числа нарушений законодательства о муниципальной службе.

Важной составляющей реализации работы в данном направлении являются профилактические беседы, которые включают в себя обучение, просвещение, консультирование служащих по вопросам противодействия коррупции, а также информирование о соблюдении запретов, ограничений, требований к служебному поведению.

В органах власти профилактические беседы должны иметь регулярный характер. Обязательными являются беседы с гражданами, впервые поступившими на государственную или муниципальную службу. С государственными служащими, увольняющимися с государственной службы, чьи должности входили в перечень, установленный Указом Президента Российской Федерации

от 21 июля 2010 г. № 925 «О мерах по реализации отдельных положений Федерального закона «О противодействии коррупции» также, проводятся беседы разъясняющие ограничения, связанные с последующим трудоустройством.

Из общего числа бесед, проведенных в государственных органах, на долю бесед с вновь назначенными служащими приходится 15,8% бесед, в муниципальных органах – 11,5%.

Необходимым звеном в профилактике коррупции является обучение государственных и муниципальных служащих.

В соответствии с постановлением КМ РТ от 19.07.2014 № 512 «Об утверждении государственной программы Республики Татарстан «Реализация антикоррупционной политики Республики Татарстан» в перечень мероприятий «Организация антикоррупционного обучения и осуществление антикоррупционной пропаганды, вовлечение кадровых, материальных, информационных и других ресурсов гражданского общества в противодействие коррупции» входит:

- проведение курсов повышения квалификации государственных гражданских служащих Республики Татарстан, муниципальных служащих в Республике Татарстан с включением в образовательные программы дисциплин по антикоррупционной тематике;

- обеспечение в централизованном порядке повышения квалификации государственных гражданских служащих Республики Татарстан, муниципальных служащих в Республике Татарстан, в должностные обязанности которых входит участие в противодействии коррупции;

- проведение курсов повышения квалификации государственных гражданских служащих Республики Татарстан, муниципальных служащих в Республике Татарстан, впервые поступивших на государственную гражданскую службу Республики Татарстан, муниципальную службу в Республике Татарстан, в том числе на должности, включенные в перечни должностей, установленные нормативными правовыми актами Российской Федерации, по образовательным программам, содержащим дисциплины по антикоррупционной тематике (не менее 8 академических часов по образовательной программе);

- организация и проведение краткосрочных специализированных семинаров, направленных на повышение квалификации отдельных категорий государственных гражданских служащих Республики Татарстан, муниципальных служащих в Республике Татарстан, а также представителей общественности и иных лиц, принимающих участие в противодействии коррупции.

Исполнение показателя «Доля государственных гражданских служащих Республики Татарстан, муниципальных служащих в Республике Татарстан,

прошедших повышение квалификации, с включением в образовательные программы дисциплин по антикоррупционной тематике» (целевое значение 33%) возложено на Департамент государственной службы и кадров при Раисе Республики Татарстан.

По данным Департамента государственной службы и кадров при Раисе Республики Татарстан в отчетном периоде прошли обучение 1669 государственных и муниципальных служащих, из них 524 человек по темам, где содержатся часы по профилактике коррупции, 48 человек по темам профилактики коррупции.

Дополнительное профессиональное образование государственных и муниципальных служащих способствует обновлению знаний, обеспечивает высокий уровень профессионализма государственных служащих, что способствует эффективному исполнению задач и функций. Система подготовки, переподготовки и повышения квалификации служащих является профилактическим инструментом борьбы с коррупцией, снижающим число нарушений государственной службы.

Количество муниципальных служащих РТ, прошедших обучение по темам профилактики коррупции на базе К(П)ФУ и число выявленных нарушений законодательства о муниципальной службе

Муниципальные образования	Количество выявленных нарушений законодательства о муниципальной службе, ед.		Количество муниципальных служащих РТ, прошедших повышение квалификации по вопросам профилактики коррупции, чел.		
	1 полугодие 2023 г.	1 полугодие 2024 г.	1 полугодие 2024 г.		
	по данным Прокуратуры РТ		по данным Департамента государственной службы и кадров при Раисе РТ		
Агрызский	17	10	14	5	1
Азнакаевский	29	4	31	9	3
Аксубаевский	21	0	13	3	-
Актанышский	28	30	1	1	-
Алексеевский	2	10	5	3	-
Алькеевский	0	1	8	6	-
Альметьевский	4	8	32	14	-
Апастовский	23	0	17	7	-
Арский	18	19	20	7	-
Атнинский	12	13	3	3	-
Бавлинский	8	23	14	3	-
Балтасинский	3	4	22	10	3
Бугульминский	45	23	17	6	-
Буинский	30	0	22	4	1
Верхнеуслонский	20	28	8	5	-
Высокогорский	0	28	13	3	1
Дрожжановский	10	11	12	7	-
Елабужский	25	36	12	3	1
Заинский	27	28	27	11	1
Зеленодольский	2	0	23	11	1

Муниципальные образования	Количество выявленных нарушений законодательства о муниципальной службе, ед.		Количество муниципальных служащих РТ, прошедших повышение квалификации по вопросам профилактики коррупции, чел.		
	1 полугодие 2023 г.	1 полугодие 2024 г.	1 полугодие 2024 г.		
	по данным Прокуратуры РТ		по данным Департамента государственной службы и кадров при Раисе РТ		
Кайбицкий	28	23	10	2	-
Камско-Устьинский	41	0	9	5	-
Кукморский	0	1	20	3	-
Лаишевский	48	27	15	6	-
Лениногорский	2	1	32	11	-
Мамадышский	9	3	10	2	-
Менделеевский	40	7	8	2	1
Мензелинский	13	22	7	2	-
Муслимовский	8	33	5	3	1
Нижнекамский	2	15	40	11	-
Новошешминский	0	0	0	0	0
Нурлатский	27	7	14	4	1
Пестречинский	13	1	10	6	-
Рыбно-Слободский	0	0	14	3	1
Сабинский	38	3	22	7	-
Сармановский	1	2	22	5	-
Спасский	1	0	12	4	-
Тетюшский	0	8	12	4	-
Тукаевский	26	0	16	7	-
Тюлячинский	3	0	10	5	1
Черемшанский	1	13	17	10	-
Чистопольский	26	1	19	9	3
Ютазинский	1	0	10	4	-
г. Казань	8	22	129	24	1
г. Набережные Челны	4	13	86	29	1

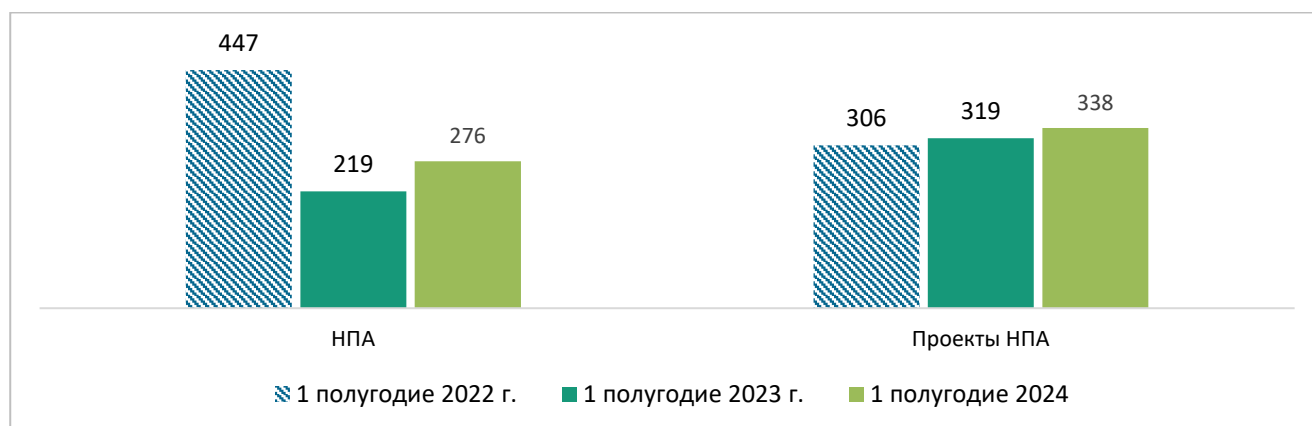
6. МОНИТОРИНГ АНТИКОРРУПЦИОННОЙ ЭКСПЕРТИЗЫ НОРМАТИВНЫХ ПРАВОВЫХ АКТОВ И ПРОЕКТОВ НОРМАТИВНЫХ ПРАВОВЫХ АКТОВ

Для достижения цели «Создание условий, препятствующих коррупции» в рамках действующей Государственной программы «Реализация антикоррупционной политики Республики Татарстан на 2015-2025 годы» решаются задачи по выявлению и устранению коррупциогенных факторов в нормативных правовых актах и проектах нормативных правовых актов посредством проведения антикоррупционной экспертизы. Для достижения цели «Формирование в обществе нетерпимого отношения к коррупции» обязательным является привлечение экспертного сообщества к проведению независимой

антикоррупционной экспертизы нормативных правовых актов и проектов нормативных правовых актов;

По данным Прокуратуры Республики Татарстан в 1 полугодии 2024 года в 276 нормативных правовых актах и 338 проектах нормативных правовых актов, разработанных ОМС РТ, выявлены 625 коррупциогенных факторов.

Количество муниципальных нормативных правовых актов (проектов актов), в которых выявлены коррупциогенные факторы в 1 полугодии 2022-2024 гг., ед.



Количество муниципальных нормативных правовых актов (проектов актов), в которых выявлены коррупциогенные факторы в 1 полугодии 2024 г., ед.

Наименование муниципального района	Количество муниципальных нормативных правовых актов, в которых выявлены коррупциогенные факты	Количество коррупциогенных фактов, выявленных в муниципальных нормативных правовых актах	Количество проектов муниципальных нормативных правовых актов, в которых выявлены коррупциогенные факты	Количество коррупциогенных фактов, выявленных в проектах муниципальных нормативных правовых актов	«Антикоррупционная экспертиза»	
					«Антикоррупционная экспертиза»	«Результаты антикоррупционной экспертизы нормативных правовых актов и проектов нормативных правовых актов, проведённой в районе»
	по данным Прокуратуры РТ				по данным Министерства юстиции РТ*	
Агрызский	0	0	24	24	+/-	+/-
Азнакаевский	0	0	0	0	+/+	+/+
Аксубаевский	2	2	1	1	+/+	+/-
Актанышский	1	1	0	0	+/-	+/-
Алексеевский	2	2	49	57	+/+	+/+
Алькеевский	0	0	0	0	+/+	+/+
Альметьевский	2	2	2	2	+/+	+/+
Апастовский	0	0	1	1	+/+	+/+
Арский	17	17	2	2	+/-	+/+
Атнинский	25	25	0	0	+/+	+/+
Бавлинский	0	0	0	0	+/+	+/+
Балтасинский	18	18	0	0	+/+	+/+
Бугульминский	0	0	35	35	+/+	+/-
Буинский	31	31	30	30	+/+	+/+

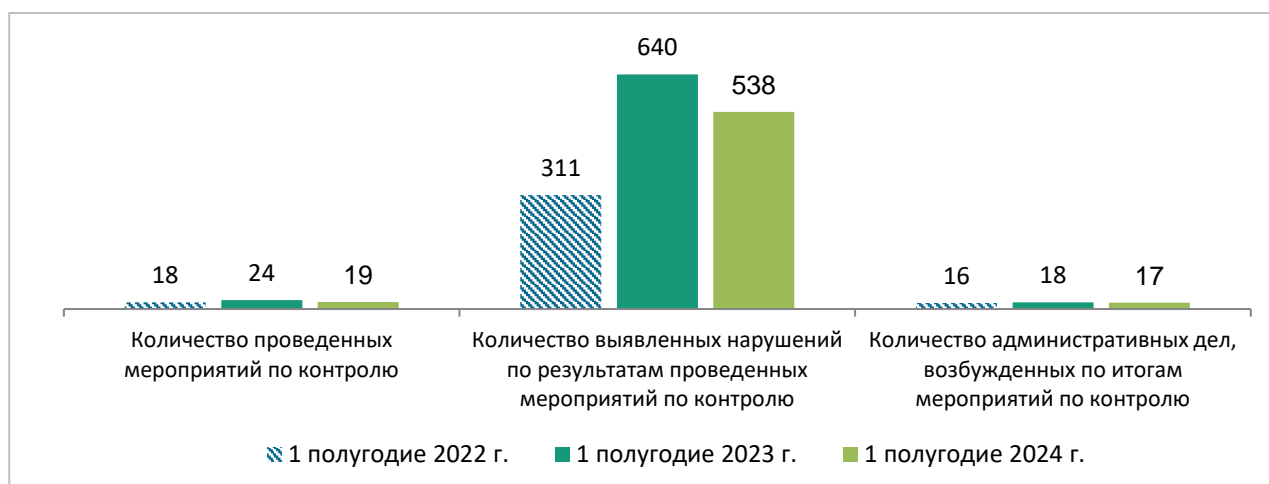
Наименование муниципального района	Количество муниципальных нормативных правовых актов, в которых выявлены коррупционные факты	Количество коррупционных фактов, выявленных в муниципальных нормативных правовых актах	Количество проектов муниципальных нормативных правовых актов, в которых выявлены коррупционные факты	Количество коррупционных фактов, выявленных в проектах муниципальных нормативных правовых актах	«Антикоррупционная экспертиза»	«Результаты антикоррупционной экспертизы нормативных правовых актов и проектов нормативных правовых актов, проведенной в районе»
	по данным Прокуратуры РТ				по данным Министерства юстиции РТ*	
Верхнеуслонский	0	0	21	21	+/+	+/+
Высокогорский	0	0	2	2	+/+	+/-
Дрожжановский	0	0	18	18	+/+	+/+
Елабужский	0	0	5	5	+/+	+/+
Заинский	1	1	4	4	+/+	+/+
Зеленодольский	0	0	21	21	+/+	+/+
Кайбицкий	0	0	0	0	+/+	+/+
Камско-Устьинский	0	0	14	14	+/+	+/+
Кукморский	0	0	1	1	+/+	+/+
Лаишевский	24	24	0	0	+/+	+/+
Лениногорский	2	2	0	0	+/+	+/+
Мамадышский	3	3	29	30	+/+	+/+
Менделеевский	0	0	2	2	+/+	+/+
Мензелинский	20	20	1	1	+/+	+/+
Муслимовский	19	19	19	19	+/+	+/+
Нижнекамский	0	0	1	1	+/+	+/+
Новошешминский	0	0	15	15	+/+	+/+
Нурлатский	0	0	0	0	+/+	+/+
Пестречинский	1	1	4	4	+/+	+/+
Рыбно-Слободский	0	0	0	0	+/+	+/+
Сабинский	21	21	2	2	+/+	+/+
Сармановский	24	24	0	0	+/+	+/+
Спасский	0	0	1	1	+/+	+/+
Тетюшский	1	1	4	4	+/+	+/+
Тукаевский	24	24	0	0	+/+	+/+
Тюлячинский	14	14	0	0	+/+	+/+
Черемшанский	0	0	0	0	+/+	+/+
Чистопольский	4	4	25	25	+/+	+/+
Ютазинский	11	11	0	0	+/+	+/+
г. Казань	5	5	2	2	+/+	+/+
г. Набережные Челны	4	6	3	3	+/+	+/+

*наличие- «+», соответствие- «+», отсутствие подраздела- «-», несоответствие подраздела Единым требованиям- «-»

7. МОНИТОРИНГ МЕРОПРИЯТИЙ ПО КОНТРОЛЮ ЗА СОБЛЮДЕНИЕМ БЮДЖЕТНОГО ЗАКОНОДАТЕЛЬСТВА

В 1 полугодии 2024 года Счетной Палатой РТ проведено 19 контрольных мероприятий, в ходе которых выявлено 538 нарушений бюджетного законодательства на сумму 1 462 млн. рублей.

Контрольная деятельность Счетной Палатой РТ, ед.



В 1 полугодии 2024 года в сфере соблюдения бюджетного законодательства органами исполнительной власти РТ, органами местного самоуправления РТ (проверки финансово-хозяйственной деятельности) выявлено 66,4% нарушений от общего числа выявленных нарушений в отчетном периоде, 21% нарушений ОИВ РТ и ОМС РТ выявлено в сфере земельных и имущественных отношений, 11,5% нарушений связано с нарушением законодательства о контрактной системе.

По итогам контрольных мероприятий возбуждено 17 административных дел.

Количество выявленных нарушений Счетной Палатой РТ по результатам проведенных мероприятий по контролю в 1 полугодии 2024 г., ед.

Категории	Количество выявленных нарушений по результатам проведенных мероприятий по контролю
За соблюдением бюджетного законодательства органами исполнительной власти Республики Татарстан, органами местного самоуправления Республики Татарстан (проверки финансово - хозяйственной деятельности);	357
За соблюдением заказчиками законодательства о контрактной системе в сфере закупок товаров, работ, услуг для обеспечения государственных и муниципальных нужд;	62
За соблюдением государственными заказчиками, заказчиками-застройщиками целевого и эффективного использования бюджетных средств на объектах строительства, реконструкции, капитального и текущего ремонта	6

Категории	Количество выявленных нарушений по результатам проведенных мероприятий по контролю
За соблюдением органами исполнительной власти Республики Татарстан, органами местного самоуправления Республики Татарстан законодательства в сфере земельных и имущественных отношений	113

Из общего числа контрольных мероприятий проведенных Счетной Палатой Республики Татарстан в 1 полугодии 2024 года в 2 органах исполнительной власти РТ и 4 муниципальных образованиях РТ состоялись проверки соблюдения бюджетного законодательства и соблюдения заказчиками законодательства при размещении заказов на поставку товаров, выполнение работ, оказание услуг для государственных (муниципальных) нужд. По результатам проведенных мероприятий по контролю выявлено 407 нарушений на сумму 896,2 млн. рублей.

Контроль за соблюдением бюджетного законодательства и соблюдением заказчиками законодательства при размещении заказов на поставку товаров, оказание услуг для государственных (муниципальных) нужд в 1 полугодии 2024 г.

	Количество проведенных мероприятий по контролю, ед.	Количество выявленных нарушений по результатам проведенных мероприятий по контролю, ед.	Суммовое выражение выявленных нарушений по результатам проведенных мероприятий по контролю, тыс. рублей
Министерства и ведомства РТ			
Министерство цифрового развития государственного управления, информационных технологий и связи Республики Татарстан	1	7	6 885,4
Министерство по делам молодежи Республики Татарстан	1	13	1 055,1
Муниципальные образования РТ			
Бавлинский	1	108	133 417,8
Бугульминский	1	146	218 999,6
Нижнекамский	1	100	428 549,7
Тюлячинский	1	33	107 293,2

8. МОНИТОРИНГ АНТИКОРРУПЦИОННОЙ ПРОПАГАНДЫ

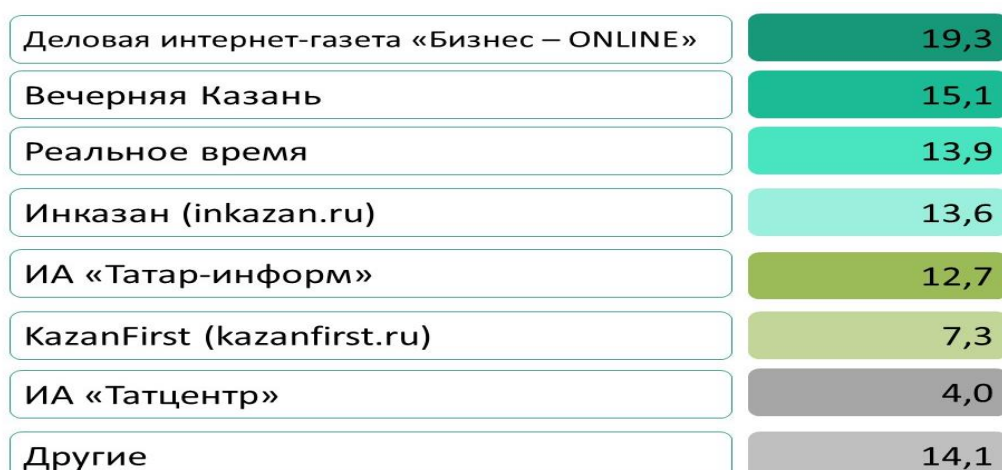
В Республике Татарстан в 1 полугодии 2024 года в СМИ по данным Республиканского агентства по печати и массовым коммуникациям «Татмедиа» вышло 2 847 материалов антикоррупционной направленности, что на 1,3% выше, чем за аналогичный период прошлого года (в 1 полугодии 2023 года – 2 811 материалов). Из общего числа материалов коррупционной направленности 61,3% антикоррупционного информационного поля Республики Татарстан формируется муниципальными образованиями.

Структура материалов антикоррупционной направленности в СМИ по видам источников в 1 полугодии 2024 г., %



В 1 полугодии 2024 года 722 работы антикоррупционной направленности размещено на веб-страницах 14 информационных агентств и интернет-изданий республики (в 1 полугодии 2023 года на веб-страницах 17 информационных агентств и интернет – изданий республики – 478 работ). В отчетном периоде чаще всех других интернет –изданий материалы на тему «коррупция» публиковала деловая интернет-газета «Бизнес-ONLINE», ими было выпущено 139 работ. Также активная работа в данном направлении ведется журналистами «Вечерняя Казань» (109 сюжетов) и «Реальное время» (100 публикаций).

Доля материалов антикоррупционной направленности выпущенных республиканскими интернет-ресурсами в 1 полугодии 2024 г., %



Федеральными информационными агентствами в 1 полугодии 2024 года выпущено 18 работ (1 полугодие 2023 года – 13 работ): ИА ТАСС – 11 публикаций, РИА Новости – 6 публикаций и ИА «Интерфакс» – 1 публикация.

Республиканские телевизионные каналы в отчетном периоде выпустили 91 сюжет коррупционной направленности (в 1 полугодии 2023 года – 73 сюжета).

Доля материалов антикоррупционной направленности выпущенных республиканскими телевизионными каналами в 1 полугодии 2024 г., %

Татарстан-24	44,0
ГТРК «Татарстан»	35,2
ТРК «Новый век»	20,8

Республиканские печатные издания в 1 полугодии 2024 года издали 67 статей на тему профилактики коррупции и борьбы с ней (в 1 полугодии 2023 года – 61 публикация). Почти каждая вторая статья в печатных изданиях республики, опубликована газетой «Республика Татарстан».

Доля материалов антикоррупционной направленности выпущенных республиканскими печатными изданиями в 1 полугодии 2024 г., %

Республика Татарстан	47,8
Казанские ведомости	32,7
Ватаным Татарстан	9,0
События недели	4,5
Атна Вакыйгалары	3,0
Шахри Казан	1,5
Журнал Татарстан	1,5

Филиалы АО «Татмедиа» в муниципальных образованиях в 1 полугодии 2024 года опубликовали 695 статьи в печатных изданиях, выпустили 31 передачу на радио, 49 сюжетов на телевидении и 970 работ разместили в электронных СМИ (в 1 полугодии 2023 года – 902, 51, 95 и 1 060 работ, соответственно).

Деятельность в муниципальных образованиях по наполнению информационного пространства антикоррупционными материалами различна. Материалов антикоррупционной направленности больше среднереспубликанского уровня выпущено в 31 муниципальном образовании Республики Татарстан.

Лидером по числу материалов на 10 тыс. населения среди муниципальных образований с центром-городом республиканского подчинения и городских округов является Чистопольское муниципальное образование, среди муниципальных образований, имеющих городское и сельское население – Тетюшское, среди муниципальных образований, имеющих только сельское население – Муслимовское.

По результатам социологического опроса населения, проведенного в 2023 году в Республике Татарстан 20,8% респондентов, указали, что местные СМИ информацию на коррупционную тематику предоставляют в необходимом для респондента объеме, 18,8% респондентов отметили, что «информации достаточно, но она не освещает всех аспектов». Каждый четвертый респондент (25,8%) указал на недостаточность освещения проблемы коррупции в местных СМИ. Не смотрит (не читает) 14,3% респондентов.

Количество материалов, посвященных вопросам противодействия коррупции и фактам коррупционных правонарушений, подготовленных в районных СМИ, входящих в состав ОАО «Татмедиа», в 1 полугодии 2024 г., ед.

Наименование СМИ	Количество материалов (программ, сюжетов, статей) по фактам коррупционных правонарушений, по вопросам противодействия коррупции				Число материалов на 10 тыс. населения
	в печати	на радио	на телевидении	в электронных СМИ	
Республика Татарстан	695	31	49	970	4,4
Муниципальные образования с центром - городом республиканского подчинения и городские округа					
Чистопольский	73			58	17,9
Нурлатский	30		4	37	13,7
Буинский	15		2	21	9,7
Бавлинский	6		2	14	6,8
Лениногорский	16		2	20	4,9
Азнакаевский	12			12	4,2
Заинский	6		3	10	3,6
Елабужский	14			16	3,5
Зеленодольский	18		5	27	2,9
Нижнекамский	23	5	6	43	2,8
Бугульминский	8			11	1,9
Альметьевский	10		5	19	1,6
г. Набережные Челны	13	3	5	22	0,8
Муниципальные образования, имеющие городское и сельское население					
Тетюшский	16			88	52,5
Лаишевский	161			186	48,4
Аксубаевский	30			18	18,3
Спасский	12			14	14,4

Наименование СМИ	Количество материалов (программ, сюжетов, статей) по фактам коррупционных правонарушений, по вопросам противодействия коррупции				Число материалов на 10 тыс. населения
	в печати	на радио	на телевидении	в электронных СМИ	
Мензелинский	6	3		28	14,0
Кукморский	33			31	12,5
Ютазинский	9			12	10,8
Алексеевский	11			13	9,7
Сабинский	3	8	3	15	9,5
Рыбно-Слободский	6			16	9,2
Апастовский	4		2	10	8,6
Камско-Устьинский	5			7	8,5
Агрызский	12			14	7,6
Мамадышский	5	3	4	14	6,5
Менделеевский	6			8	4,6
Сармановский	6			8	4,2
Арский	6	2		10	3,6
Балтасинский	3			5	2,4
Муниципальные образования, имеющие только сельское население					
Муслимовский	28	3	2	39	38,5
Новошешминский	18			22	31,8
Кайбицкий	12			16	22,5
Атнинский	7			7	11,4
Черемшанский	6			12	10,1
Дрожжановский	6			8	7,0
Верхнеуслонский	4			6	5,7
Тюлячинский	3			4	5,2
Пестречинский	13		2	17	4,8
Актанышский	2	2	2	7	4,8
Алькеевский	4			4	4,4
Тукаевский	8			11	3,7
Высокогорский	6	2		10	3,0

Работа по формированию достаточного и актуального информационного поля по проблеме коррупции является неотъемлемой частью антикоррупционной политики, так как СМИ способствуют трансформации гражданской позиции и сознания.

9. ОЦЕНКА ДЕЯТЕЛЬНОСТИ РЕСПУБЛИКАНСКИХ ОРГАНОВ ИСПОЛНИТЕЛЬНОЙ ВЛАСТИ И ОРГАНОВ МЕСТНОГО САМОУПРАВЛЕНИЯ МУНИЦИПАЛЬНЫХ РАЙОНОВ И ГОРОДСКИХ ОКРУГОВ РЕСПУБЛИКИ ТАТАРСТАН ПО АКТИВНОСТИ В РЕАЛИЗАЦИИ АНТИКОРРУПЦИОННЫХ МЕР НА ТЕРРИТОРИИ РЕСПУБЛИКИ ТАТАРСТАН

Оценка активности деятельности республиканских органов исполнительной власти
в реализации антикоррупционных мер по итогам 1 полугодия 2024 года

Министерства Республики Татарстан

Министерство труда, занятости и социальной защиты РТ
Министерство экономики РТ
Министерство земельных и имущественных отношений РТ
Министерство по делам гражданской обороны и чрезвычайным ситуациям РТ
Министерство экологии и природных ресурсов РТ
Министерство культуры РТ
Министерство образования и науки РТ
Министерство промышленности и торговли РТ
Министерство строительства, архитектуры и жилищно-коммунального хозяйства РТ
Министерство финансов РТ
Министерство здравоохранения РТ
Министерство лесного хозяйства РТ
Министерство сельского хозяйства и продовольствия РТ
Министерство спорта РТ
Министерство цифрового развития государственного управления информационных технологий и связи РТ
Министерство юстиции РТ
Министерство по делам молодежи РТ
Министерство транспорта и дорожного хозяйства РТ

уровень активности

Ведомства Республики Татарстан

Государственный комитет РТ по биологическим ресурсам
Государственный комитет РТ по закупкам
Государственная инспекция РТ по обеспечению государственного контроля за производством, оборотом и качеством этилового спирта, алкогольной продукции и защите прав потребителей
Республиканское агентство по печати и массовым коммуникациям "Татмедиа"
Комитет РТ по охране объектов культурного наследия
Главное управление ветеринарии Кабинета Министров РТ
Государственный комитет РТ по тарифам
Инспекция Государственного строительного надзора РТ
Государственный комитет РТ по архивному делу
Государственный комитет РТ по туризму
Государственная жилищная инспекция РТ
Управление ЗАГС Кабинета Министров РТ
Управление по надзору за техническим состоянием самоходных машин и других видов техники РТ
Агентство инвестиционного развития РТ

уровень активности

Оценка активности деятельности органов местного самоуправления муниципальных районов и
городских округов Республики Татарстан в реализации антикоррупционных мер
по итогам 1 полугодия 2024 года

Группа ОМСУ с численностью
муниципальных служащих
свыше 400 чел.

Нижнекамский
Зеленодольский
г. Казань
г. Набережные Челны
Альметьевский

уровень активности

Группа ОМСУ с численностью
муниципальных служащих
от 250 до 400 чел.

Лениногорский
Тукаевский
Рыбно-Слободский
Актанышский
Пестречинский
Тетюшский
Заинский
Буинский
Мамадышский
Бугульминский
Елабужский
Сармановский
Балтасинский
Азнакаевский
Арский
Аксубаевский
Нурлатский
Лаишевский
Чистопольский
Агрызский
Кукморский

уровень активности

Группа ОМСУ с численностью
муниципальных служащих
не более 250 чел.

Муслюмовский
Спасский
Тюлячинский
Алькеевский
Бавлинский
Новошешминский
Атнинский
Мензелинский
Апастовский
Дрожжановский
Черемшанский
Камско-Устьинский
Ютазинский
Высокогорский
Менделеевский
Верхнеуслонский
Алексеевский
Сабинский
Кайбицкий

уровень активности

10. СПИСОК ИСПОЛЬЗУЕМЫХ СОКРАЩЕНИЙ

ОИВ РТ – органы исполнительной власти Республики Татарстан

ОМС РТ – Органы местного самоуправления Республики Татарстан

ТОФОИВ по РТ – Территориальные органы федеральных органов исполнительной власти по Республике Татарстан

РТ – Республика Татарстан

ед. – единиц

ЕГСО – единая государственная система отчетности

НПА – нормативно-правовой акт

СМИ – средства массовой информации

ГИС – Государственная информационная система